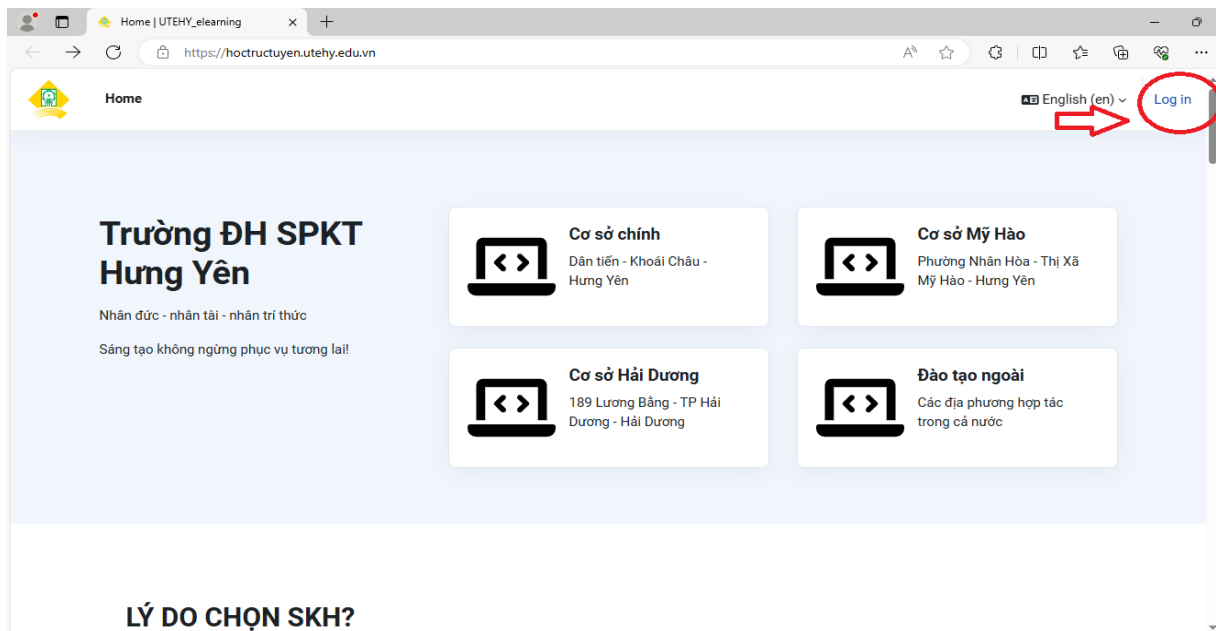


HƯỚNG DẪN SỬ DỤNG HỆ THỐNG ELEARNING DÀNH CHO NGƯỜI HỌC

1. Đăng nhập hệ thống

Đăng nhập hệ thống: <https://hoctructuyen.utehy.edu.vn/>




Sau đó nhập tài khoản đã được tạo:

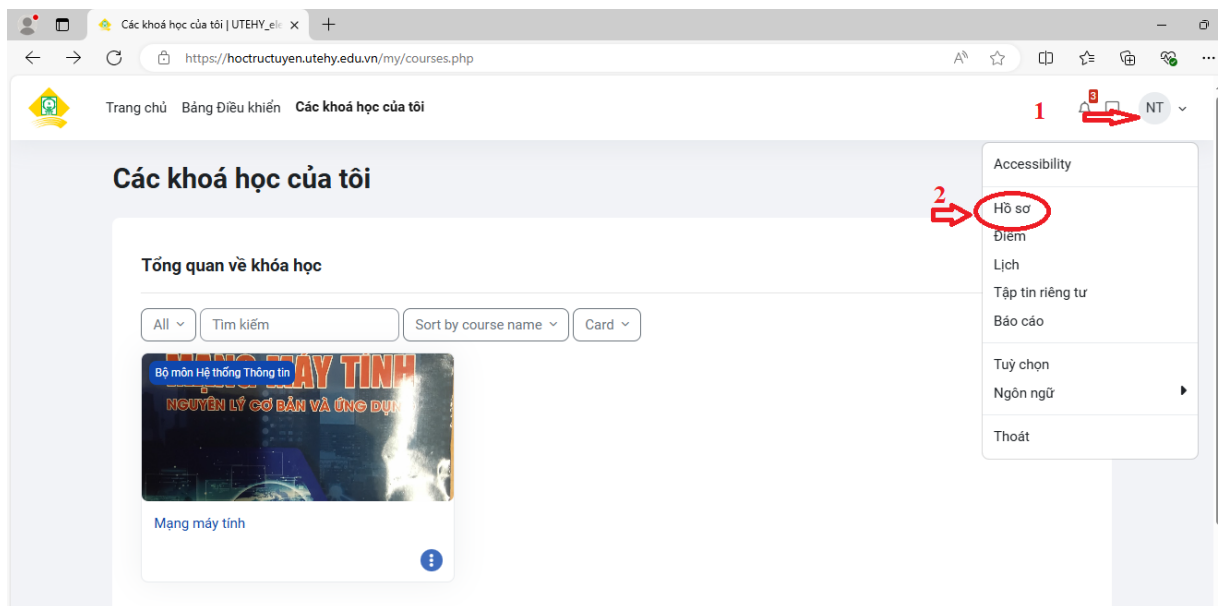
(tài khoản mặc định user/pass: masv/masv@123

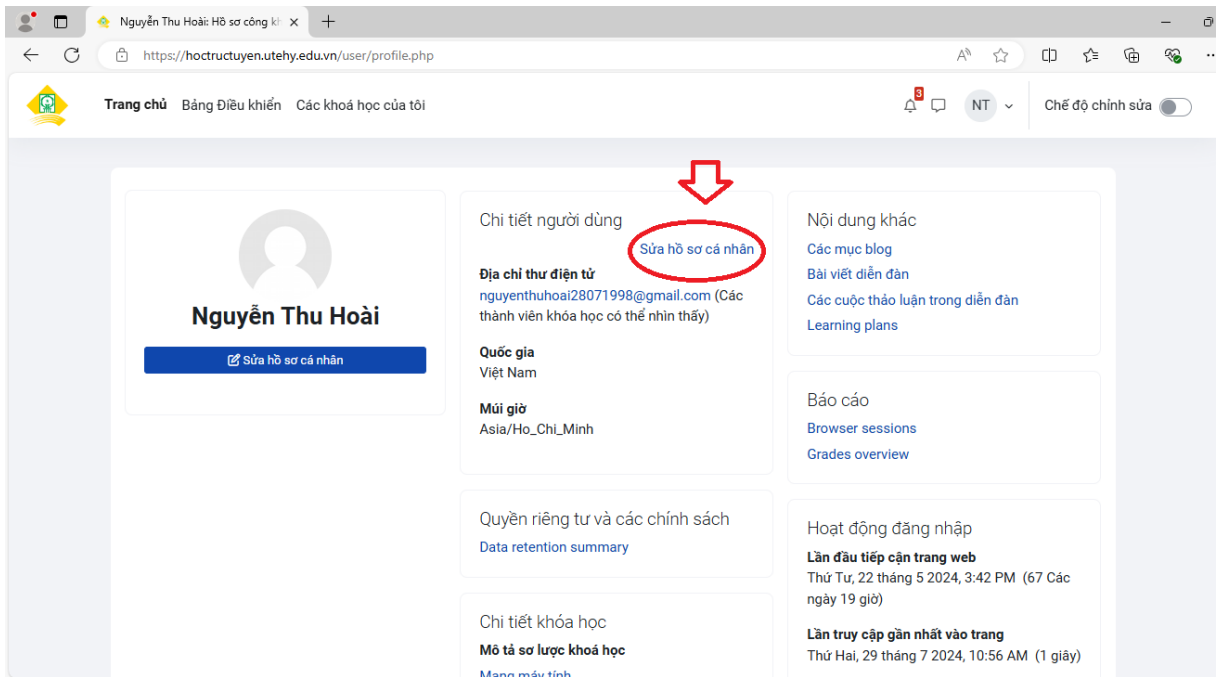
Masv: Mã sinh viên của người học

Ví dụ người học có mã sinh viên là: 11222182 thì sẽ có tài khoản đăng nhập tương ứng với User: "11222182" và mật khẩu là: "11222182@123")



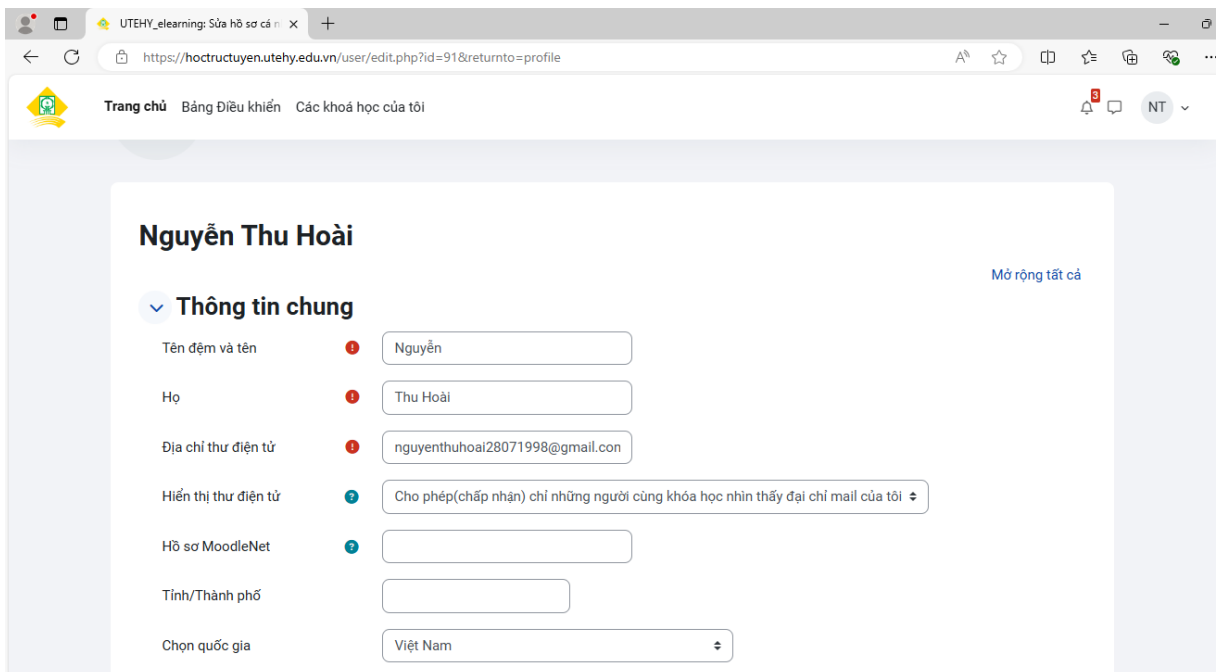
2. Thay đổi các thiết lập người dùng





Chọn vào và bắt đầu cập nhật thông tin cá nhân của mình

(cập nhật địa chỉ thư điện tử - email: **Bắt buộc** để khôi phục lại mật khẩu trong trường hợp bị quên)



Thay đổi mật khẩu của người dùng

Bảng Điều khiển | UTEHY_elearn x +
https://hoctructuyen.utehy.edu.vn/my/

Trang chủ **Bảng Điều khiển** Các khóa học của tôi

Chào mừng quay trở lại, Nguyễn! 🙌

Mốc thời gian

Next 7 days ▾ Sort by dates ▾ Search by activity type or name

No activities require action

Lịch

Tất cả các khóa học ▾

Sự kiện mới

tháng 6 tháng 7 2024 tháng 8

T2	T3	T4	T5	T6	T7	CN
1	2	3	4	5	6	7

Accessibility

- Hồ sơ
- Điểm
- Lịch
- Tập tin riêng tư
- Báo cáo
- Tùy chọn**
- Ngôn ngữ
- Thoát

accessed items

2. Bài tập thảo luận và v...
g máy tính

kiểm tra kiến thức chươ...
g máy tính

n đàn môn học
g máy tính

Show more items

Tùy chọn | UTEHY_elearning x +
https://hoctructuyen.utehy.edu.vn/user/preferences.php

Trang chủ Bảng Điều khiển Các khóa học của tôi

NT

Nguyễn Thu Hoài Tin nhắn

Tùy chọn

Tài khoản

- Sửa hồ sơ cá nhân
- Đổi mật khẩu**
- Ngôn ngữ ưa thích
- Các lựa chọn diễn đàn
- Ưu tiên của người biên soạn
- Cài đặt ưu tiên cho lịch
- Content bank preferences
- Tùy chọn tin nhắn
- Tùy chọn thông báo

Các blog

- Tùy chọn
- Các blog ngoài
- Đăng kí blog ngoài

Điểm badges

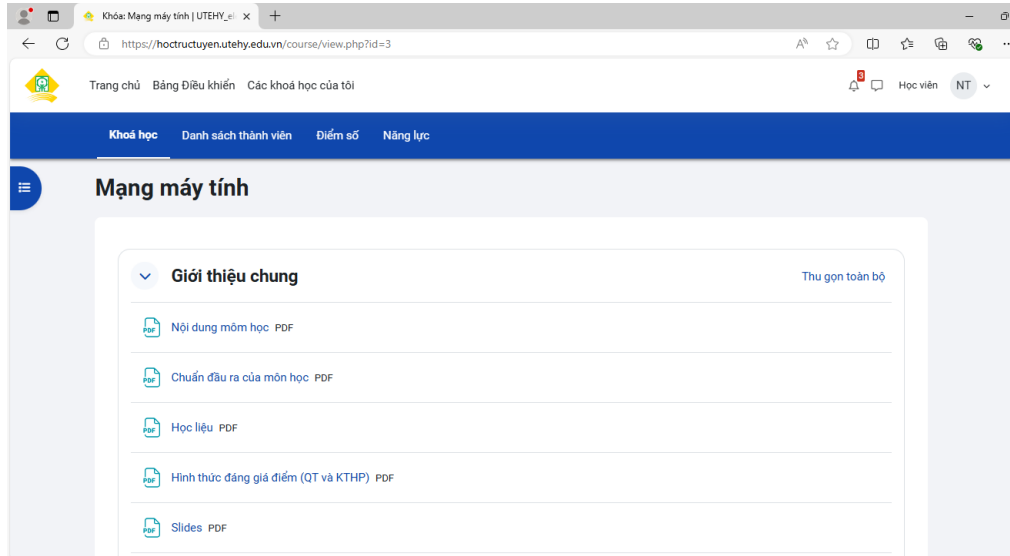
- Quản lí các huy hiệu
- Badge preferences
- Các thiết lập hành trang

3. Các thao tác đối với môn học

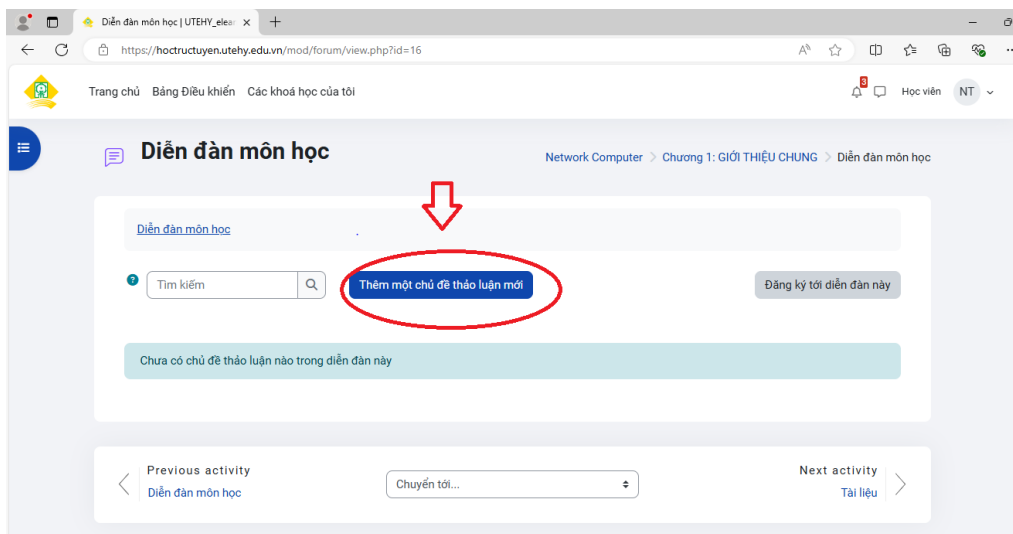
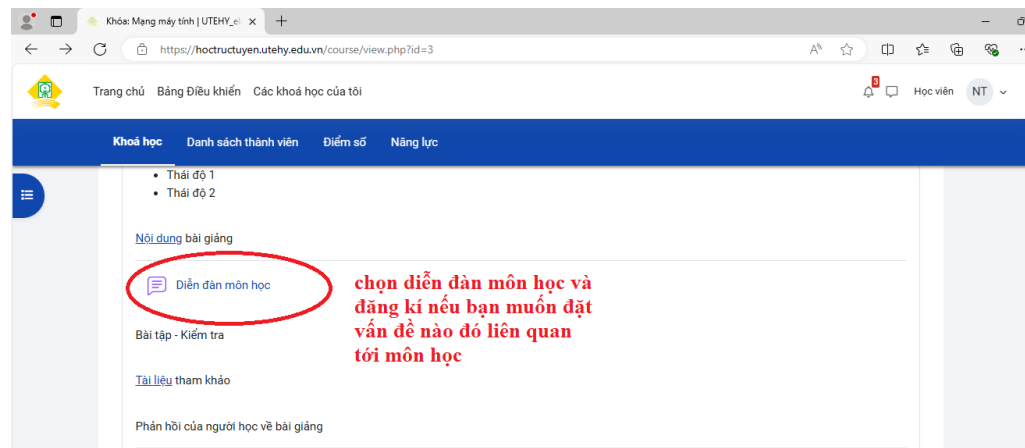
Vào màn hình giao diện chính, chọn khóa học của mình:

- Vào khoá học các bạn sẽ thấy thông tin tổng quát về môn học: bao gồm các mục như giới thiệu lớp học, diễn đàn trao đổi các vấn đề liên quan tới lớp học, đề cương chi tiết môn học, các quy định chung của lớp học....

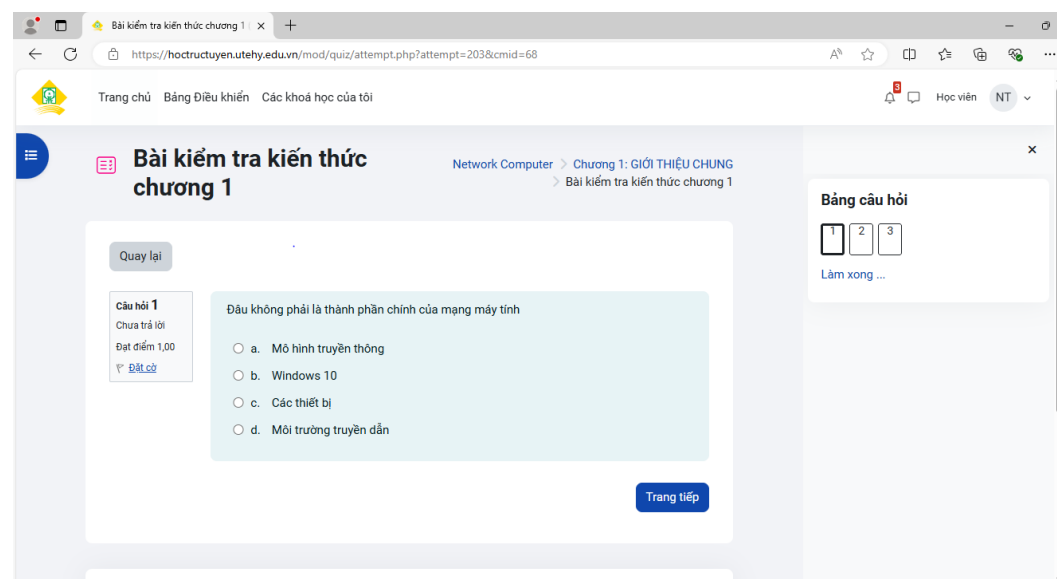
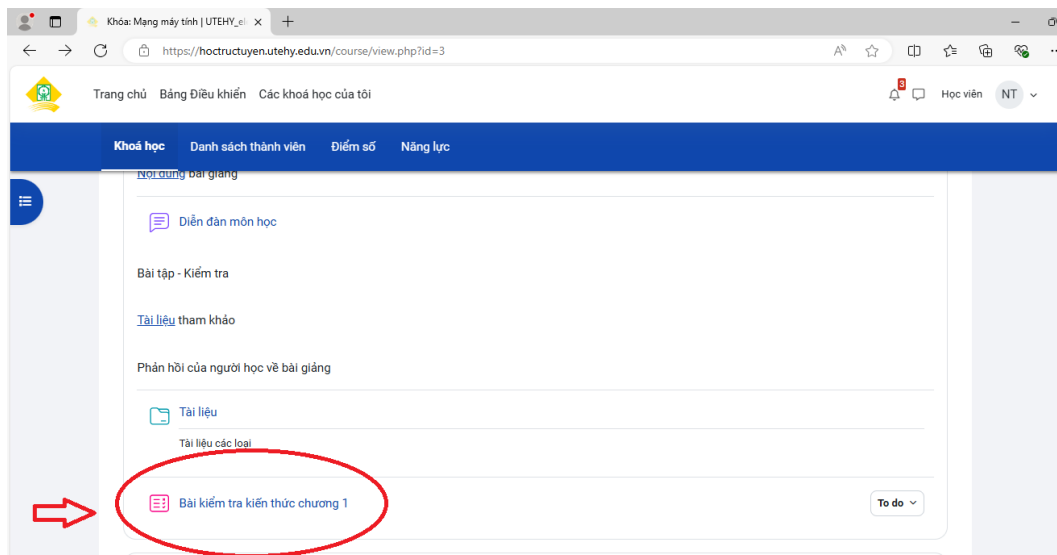
- Tài liệu tham khảo: là nơi các bạn học viên có thể truy cập đến những tài liệu liên quan tới môn học, đây là tài liệu để các bạn tìm hiểu, nghiên cứu để bổ sung kiến thức cho môn học.



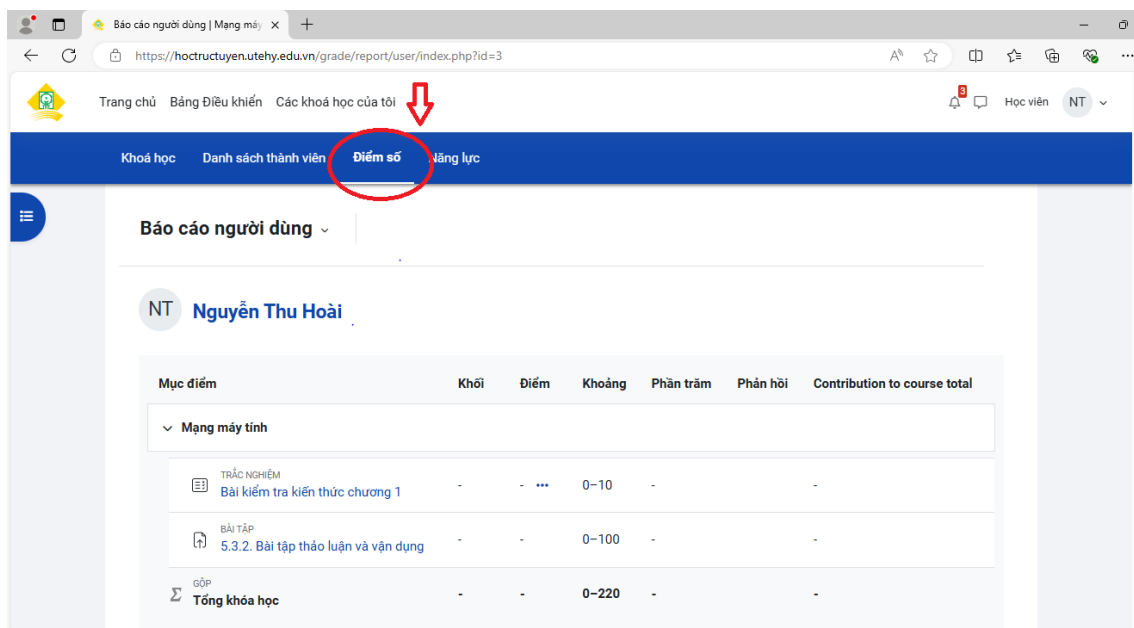
Chọn diễn đàn môn học:



Làm bài kiểm tra kết thúc các chương



Chọn vào mục điểm số để kiểm tra điểm của mình trong quá trình học



Các bạn chọn vào Bảng điều khiển để thấy bài được giao và mốc thời gian hoàn thành bài

Bảng Điều khiển

Mốc thời gian

Next 7 days | Sort by dates | Search by activity type or name

Thứ Năm, 1 tháng 8 2024

00:00 | 5.3.2. Bài tập thảo luận và vận dụng | Thêm bài nộp

Lịch

Tất cả các khoá học | Sự kiện mới

tháng 6 | tháng 7 2024 | tháng 8

T2	T3	T4	T5	T6	T7	CN
1	2	3	4	5	6	7

Recently accessed items

- Bài kiểm tra kiến thức chương... | Mạng máy tính
- Diễn đàn môn học | Mạng máy tính
- Tài liệu | Mạng máy tính

Show more items

Sau đó ấn chọn và thêm bài nộp của mình vào

Network Computer: 5.3.2. Bài tập: |

Trang chủ | Bảng Điều khiển | Các khoá học của tôi

5.3.2. Bài tập thảo luận và vận dụng

Network Computer > Chương 4 LỚP MANG (NETWORK LAYER) > 5.3.2. Bài tập thảo luận và vận dụng

Opened: Thứ Năm, 25 tháng 7 2024, 12:00 AM
Due: Thứ Năm, 1 tháng 8 2024, 12:00 AM

Sinh viên thực hiện các bài tập theo nhóm sau đó nhóm trưởng trình bày ngắn gọn kết quả thực hiện bài tập

Chuong4_Bai5.3.2_Bai_tap_thao_luan_nhom.pdf | 25 tháng 7 2024, 2:44 PM

Thêm bài nộp

Trạng thái bài nộp

Trạng thái bài nộp	No submissions have been made yet
Trạng thái chấm điểm	Chưa chấm điểm

Network Computer: 53.2. Bài tập: x +

https://hocstructure.utehy.edu.vn/mod/assign/view.php?id=1309&action=editsubmission

Trang chủ Bảng Điều khiển Các khoá học của tôi Học viên NT

Sinh viên thực hiện các bài tập theo nhóm sau đó nhóm trưởng trình bày ngắn gọn kết quả thực hiện bài tập

[Chương 4_Bài 5.3.2_Bài tập thảo luận nhóm.pdf](#) 25 tháng 7 2024, 2:44 PM

Thêm bài nộp

Nộp tập tin

Kích thước tối đa với một tập tin 1 GB, số lượng tập tin đính kèm tối đa: 20

Tập tin

1

Thêm các tập tin bằng cách kéo thả.

2

Lưu những thay đổi Hủy bỏ

